

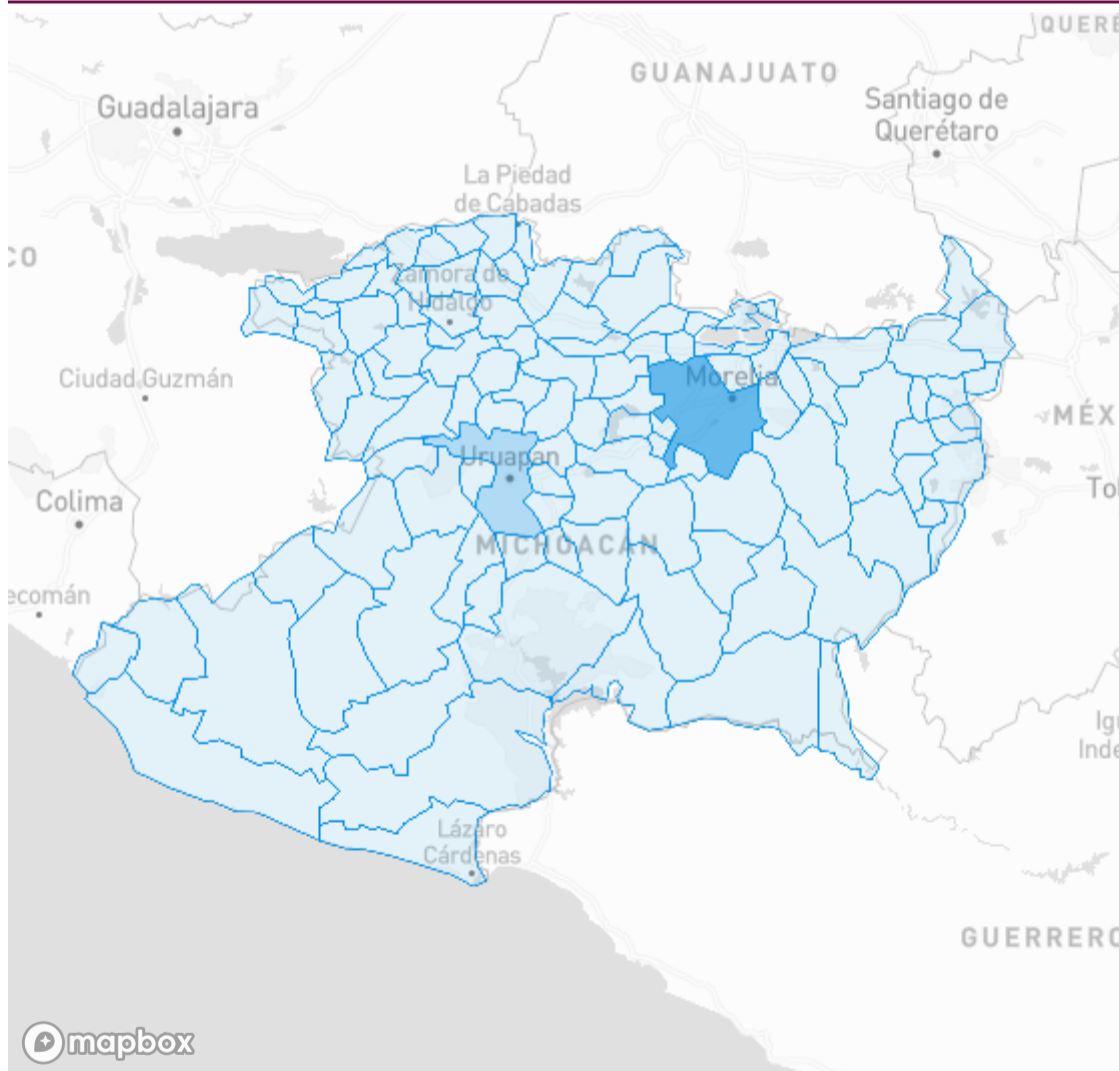
Información estatal

Fecha de corte 17/02/2023 18:

639,015 Estudiados	215,806 Confirmados	810 Sospechosos
4,825,401 Población	33.77% Positividad	4,415.3* Incidencia acumulada
422,399 Negativos	8,750 Defunciones	206,237 Recuperados
177* Tasa de mortalidad	4.05% Tasa de letalidad	95.57% Tasa de recuperación

* Por cada 100,000 habitantes

Casos activos por municipio de residencia



mapbox

© Mapbox © OpenStreetMap

- Coloca el puntero del mouse sobre un municipio para ver su información y haz clic en él para que se filtre también en los datos de la parte superior de la pantalla.
- Datos acumulados desde marzo 2020.

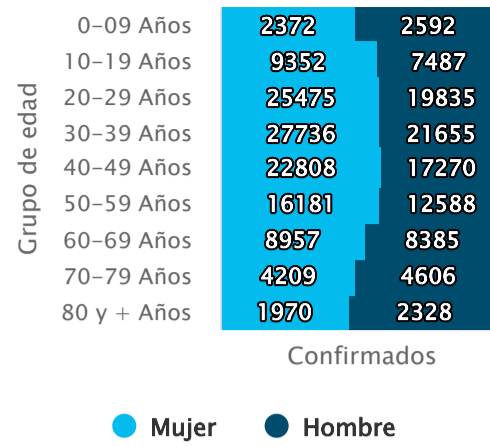
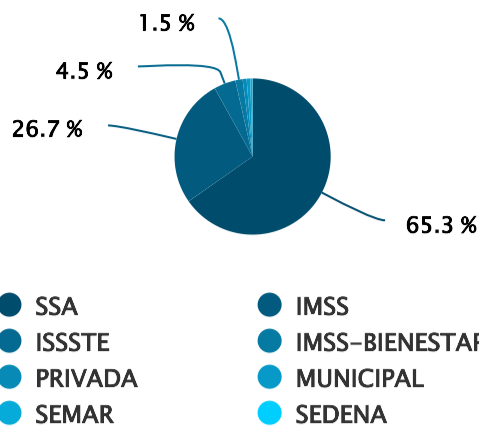
819

Activos


Se consideran casos activos durante 14 días a partir de la fecha de inicio de los síntomas

Casos confirmados por institución

Casos confirmados por grupo de edad



Casos confirmados por jurisdicción de residencia



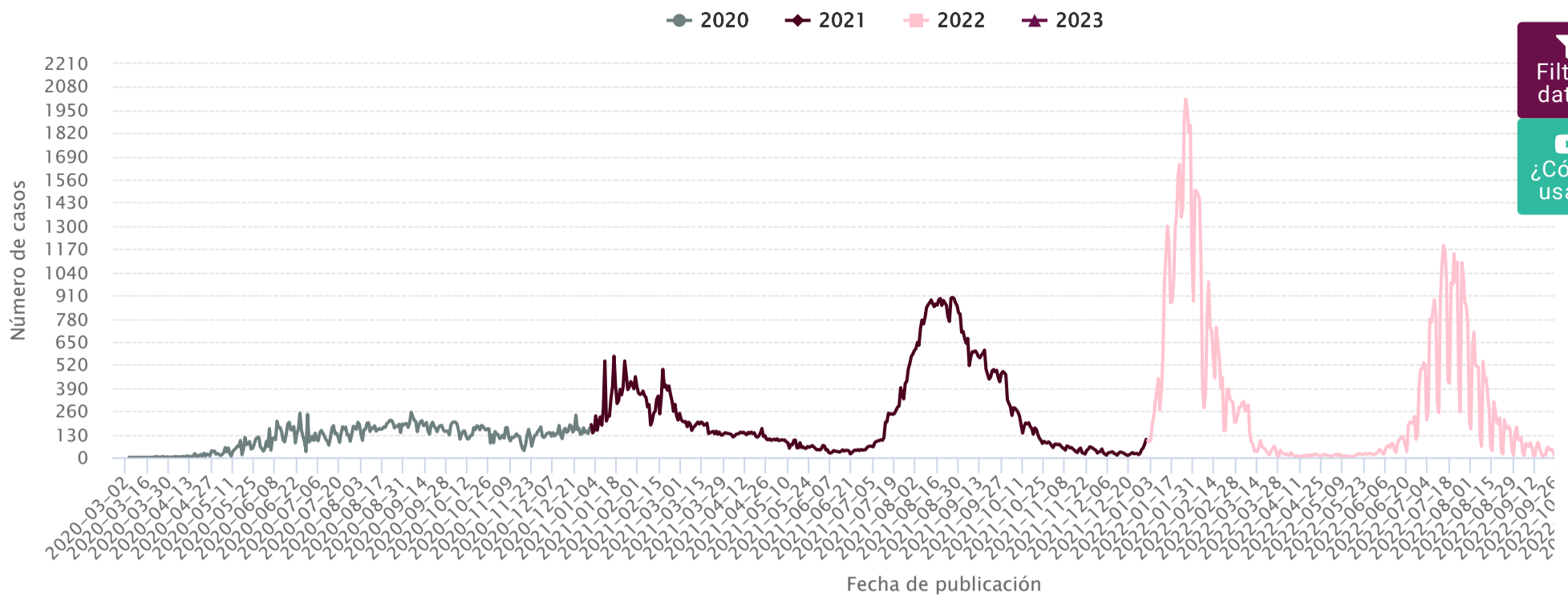
Ocupación Hospitalaria de la red de Infección Respiratoria Aguda Grave (Incluye Covid)



Institución	Camas IRAG	Ocupadas intubadas	Ocupadas sin intubar	Desocupadas	% Ocupación
SSA	418	1	10	407	2.63%
IMSS BIENESTAR	18	0	0	18	0%
PRIVADOS	46	0	0	46	0%
IMSS	18	0	3	15	16.67%
ISSSTE	83	1	9	73	12.05%
SEMAR	12	0	0	12	0%

Fuente: Visor de reporte diario IRAG
Fecha de corte: 17/02/2023 18:00 hrs

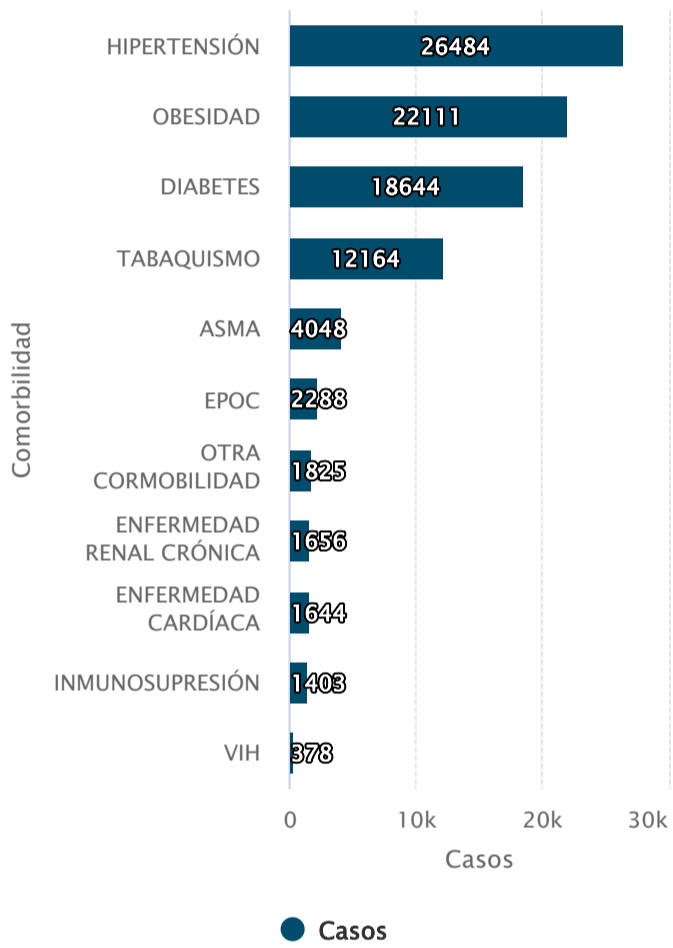
Confirmados COVID-19 (Fecha de publicación)



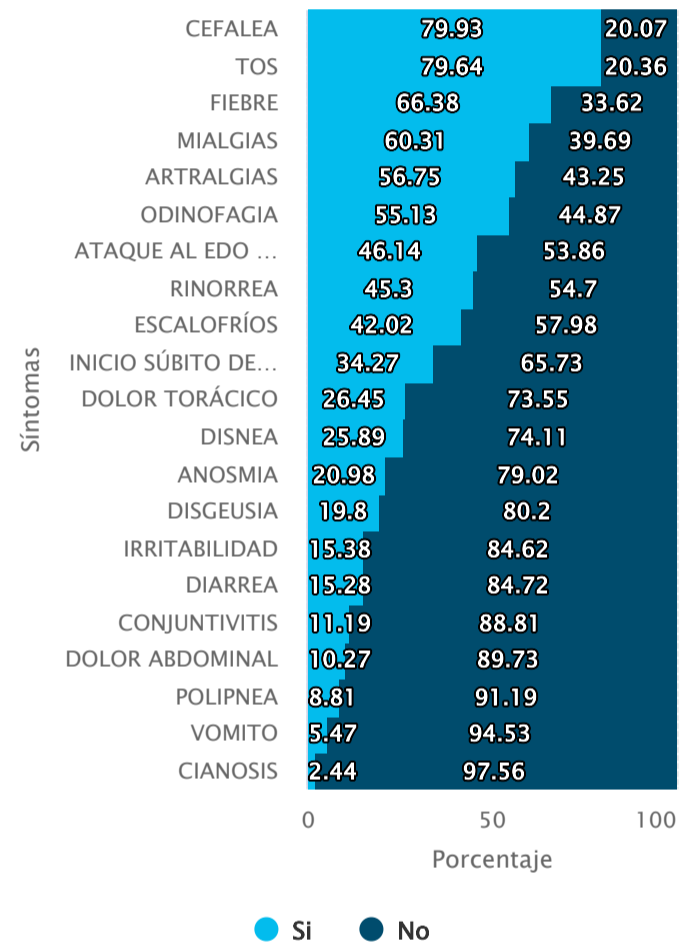
Filtrar datos

¿Cómo usar?

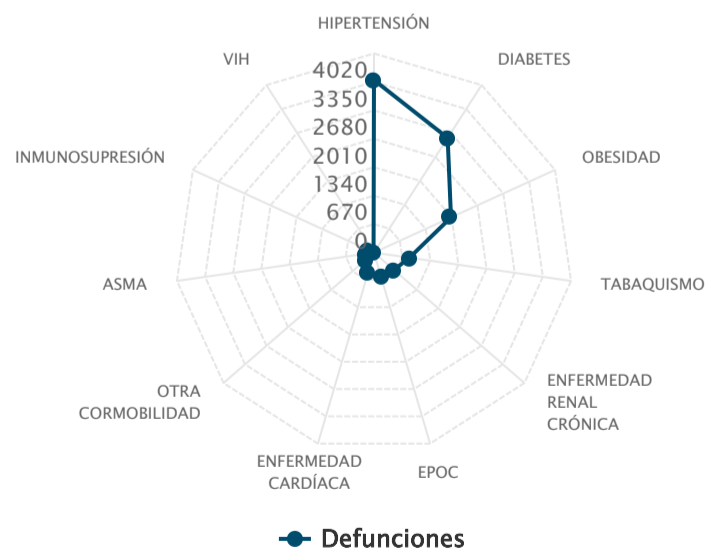
Comorbilidades en casos confirmados



Frecuencia de los síntomas en casos confirmados


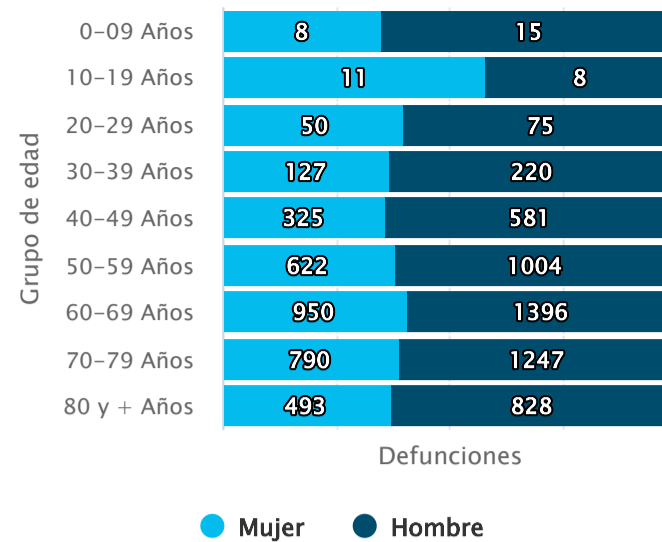
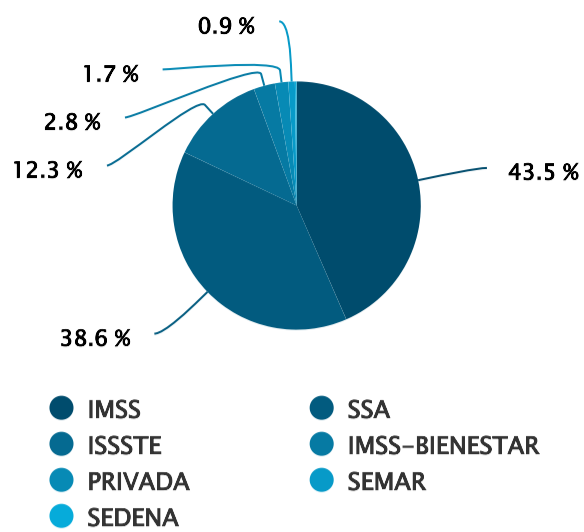


Comorbilidades en defunciones



Defunciones por institución

Acumulado de defunciones por grupo de edad



Nuevos casos

Municipio de residencia	Nuevos casos al corte	Confirmados
MORELIA	37	68,376
URUAPAN	15	15,869
ZAMORA	9	6,448
LA PIEDAD	3	4,969
TARÍMBARO	2	3,615
TUXPAN	2	638
SAHUAYO	2	1,997
ZITÁCUARO	1	5,197
FORÁNEO	1	2,750
MADERO	1	706
INDAPARAPEO	1	457
BUENAVISTA	1	1,532
JOSÉ SIXTO VERDUZCO	1	1,121
MARAVATÍO	1	3,431
CHILCHOTA	1	525
AQUILA	1	883
TANGAMANDAPIO	1	442
JACONA	1	1,315
TINGÜINDÍN	1	306

Defunciones por ocurrencia

Sector	Municipio de residencia	Defunciones del día
--------	-------------------------	---------------------

Defunciones extemporáneas

Sector	Municipio de residencia	Defunciones del día
SSA	URUAPAN	1
ISSSTE	TANGAMANDAPIO	1



Fuente de información: SISVER SINAVE
 Centro de Inteligencia en Salud (CIS). Canadá N° 90 B, Col. Las Américas, Morelia, Michoacán.
 CP. 58270.
 Tel. 44 36 89 26 08, Correo electrónico: centro.inteligencia.en.salud@gmail.com